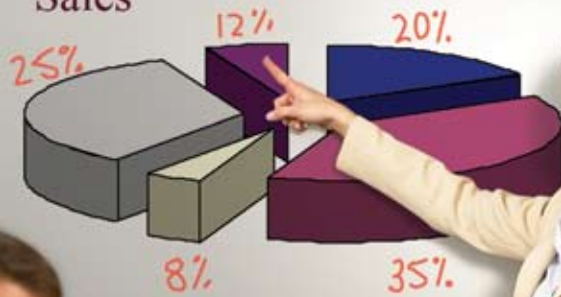


Fourth Quarter

Sales



# SMART Board™ à projection arrière mural

Tableau blanc interactif

## Créez un espace de travail soigné et professionnel

Transformez votre espace en un environnement de travail professionnel et productif grâce au tableau blanc interactif SMART Board à projection arrière mural. Alliant la puissance d'un ordinateur à celle d'un projecteur, le tableau blanc interactif est l'outil idéal pour les présentations, les cours et les réunions de travail.


Encastré dans le mur de la pièce, le tableau blanc interactif crée une impressionnante zone de travail libérant une importante surface au sol tout en vous faisant bénéficier de la sophistication d'un système de rétro-projection. Vous pouvez travailler normalement sans être gêné par la projection d'ombres sur l'écran ni par la présence d'équipement encombrant. Choisissez entre la solution tout-en-un qui inclut un système de projection ou le modèle écran-seul qui fonctionne avec votre propre projecteur.

## Faites forte impression

Captez l'attention de vos collègues et clients en effleurant simplement l'écran pour déplacer une présentation, contrôler les programmes de l'ordinateur et naviguer sur des sites Web. Utilisez un stylet ou votre doigt pour mettre des éléments en surbrillance. Faites participer l'auditoire de vos réunions en incluant leurs commentaires et leurs annotations sur une application ou un site Web, puis capturez, modifiez et enregistrez tout votre travail dans un fichier unique. Utilisez le tableau blanc interactif afin d'illustrer vos visioconférences. Proposant le plus grand affichage interactif sans ombre du marché, les tableaux blancs interactifs muraux de SMART sont une source d'inspiration infinie.

*"La solution murale s'intègre dans notre salle de réunion et donne à notre environnement un aspect très professionnel. La technologie du tableau blanc interactif SMART Board s'assimile facilement et ses fonctionnalités permettent à nos réunions de se dérouler parfaitement."*

*Krissy Krippene, directrice commerciale  
Meetings Express, Intercontinental The Barclay New York  
New York, New York, États-Unis*




Le socle pour miroir compact mesure moins de 30" (77 cm) de profondeur afin de maximiser l'espace de travail.



# Fonctionnalités

## Vue de face



**Système tactile** – C'est la magie de la technologie DViT™ (Digital Vision Touch) qui sous-tend le système tactile optique propriétaire de SMART. Elle vous permet d'utiliser votre doigt à la manière d'une souris et d'écrire sur l'écran dans n'importe quel programme ou site Web – sans outil particulier ou perte de qualité de l'image.

**Fonction d'enregistrement** – Enregistrez tout votre travail dans un fichier unique qui fonctionne avec, ou est compatible avec les systèmes d'exploitation Windows® et Mac OS®. Les notes et graphiques sont enregistrés en tant qu'objets que vous pouvez manipuler et réorganiser. Vous pouvez également rédiger et enregistrer des notes directement dans les applications Microsoft® Office ou dans AutoCAD®.

**Plumier SMART** – Des capteurs détectent la sélection du stylet ou de l'effaceur dans le plumier SMART. Les boutons du plumier vous permettent de choisir entre un clavier à l'écran et un clic-droit.

**Écran SMART** – L'écran de diffusion réduit la luminosité afin d'améliorer le contraste et d'afficher une image uniforme avec un grand angle de vision.

### Logiciel SMART Board

#### Logiciel Notebook™

Enregistrement d'images, de captures d'écran et de notes dans un fichier unique directement utilisable. Convertissez vos notes manuscrites en texte et enregistrez-les directement avec les images dans de nombreuses applications logicielles.

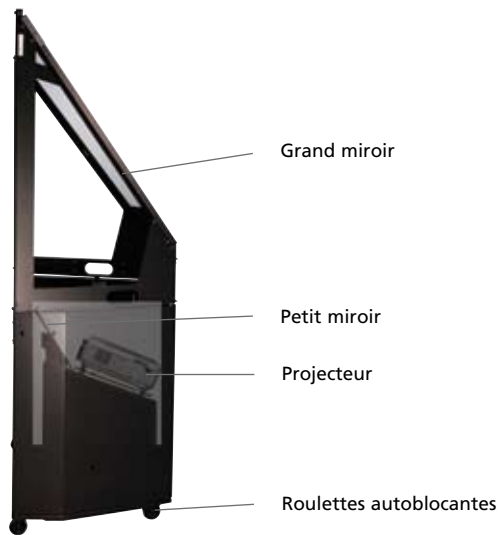
#### Outils SMART Board

Effectuez vos saisies avec le clavier d'écran, annotez des données vidéo numériques, enregistrez une présentation et bien plus encore.

#### Logiciel LinQ™

Contrôlez votre ordinateur portable ou votre tablette PC depuis un tableau blanc interactif. Le logiciel LinQ utilise votre réseau câblé ou sans fil afin d'établir rapidement des connexions entre les périphériques.

## Vue de profil



**Clavier sans fil et support** – Utilisez le clavier standard du système d'exploitation Microsoft Windows avec une boule de commande intégrée.

**Kit de montage mural** – Comprend les crans, les vis, le gabarit du plumier et le manuel d'installation.

**Système de projection\*** – Inclut un projecteur installé true XGA (1024 x 768) équipé d'une lentille à faible recul de 3400 lumens, ainsi qu'un socle pour miroir SMART compact dont la hauteur est réglable. Le socle du miroir mesure moins de 30" (76,2 cm) de profondeur.

**Garantie** – Garantie limitée de deux ans sur l'écran, l'armoire et le projecteur.

\* Uniquement pour les modèles 2965 et 2865

## Série murale

Modèle	Socle pour miroir SMART et projecteur	Zone d'écran active (diagonale)
2965	Compris	84" (213,4 cm)
2865	Compris	72" (182,9 cm)
1910	Non compris	84" (213,4 cm)
1810	Non compris	72" (182,9 cm)
1710	Non compris	66" (167,6 cm)

### Configuration système pour les systèmes d'exploitation Windows

Processeur Pentium® 150 MHz (450 MHz ou plus recommandé) • 128 Mo de RAM (256 Mo recommandé) • Port USB alimenté disponible • Environ 160 Mo d'espace libre sur le disque dur pour une installation complète • Système d'exploitation Windows NT® 4.0 (SP6), Windows 98 ou plus récent • Microsoft Internet Explorer 5.0 ou plus récent • Lecteur Macromedia® Flash® version 7.0.19 ou plus récent (recommandé)

### Configuration système pour les ordinateurs Macintosh®

Processeur 400 MHz (800 MHz ou plus recommandé) • 128 Mo de RAM (256 Mo recommandé) • Port USB alimenté disponible • 50 Mo d'espace libre sur le disque dur pour l'installation minimum, 115 Mo pour l'installation complète avec la galerie de collections • Mac OS X version 10.1.5 ou plus récent (avec Java™ version 1.3.1 mise à jour 1 ou plus récent)

D'autres versions du logiciel SMART Board sont disponibles pour les systèmes UNIX® et Linux®, ainsi que pour les systèmes d'exploitation Windows et Macintosh plus anciens.

Rendez-vous sur [www.smarttech.com/rearprojection/inwall](http://www.smarttech.com/rearprojection/inwall)

**SMART Technologies Inc.**  
1207 – 11 Avenue SW, Suite 300  
Calgary, AB T3C 0M5  
CANADA  
Téléphone +1.403.245.0333  
N° 1.888.42.SMART (Canada/États-Unis)  
Fax +1.403.228.2500  
info@smarttech.com www.smarttech.com

Revendeur SMART agréé